

Evaluación de Equipos de Protección Personal (EPP)







Descripción de la tarea: Decapado de pisos

Departamento: Limpieza

Completado por (Nombre, Departamento): Mark Schuman, EHS

Fecha: 12/22/2025

Peligros	Controles de ingeniería/administrativos	EPP Requerido
<p>Físico <input type="checkbox"/> N/A</p> <ul style="list-style-type: none"> <input type="checkbox"/> Cortes/Abrasiones <input type="checkbox"/> Polvo <input checked="" type="checkbox"/> Electricidad <input type="checkbox"/> Partículas voladoras <input type="checkbox"/> Calor/Chispas <input type="checkbox"/> Ruidos fuertes <input checked="" type="checkbox"/> Golpeado por objetos <input checked="" type="checkbox"/> Otro: <u>Resbalón/Tropezón/Caída</u> 	<p>Controles de Ingeniería</p> <ul style="list-style-type: none"> • Utilice una máquina de piso rotativa con las almohadillas de decapado de piso adecuadas. • Utilice una aspiradora húmeda con un accesorio para piso y un mango largo para evitar extenderse demasiado. <p>Controles Administrativos</p> <ul style="list-style-type: none"> • Realice esta tarea únicamente si ha recibido formación sobre la operación segura por parte de un empleado competente. • Inspeccione las máquinas de piso rotativas y las aspiradoras húmedas, especialmente los enchufes y cables, antes de usarlas. • Ponga fuera de servicio las herramientas y equipos dañados. • Realice esta tarea únicamente en áreas bien ventiladas. • Siga las instrucciones del fabricante con respecto a la dilución y el uso seguro de productos químicos para decapar pisos. • Mueva la máquina de piso lenta y deliberadamente. Mantenga ambas manos en las manijas para mantener el control. • Trabaje primero el perímetro de la habitación y luego avance hacia adentro para evitar pisar áreas húmedas. • Utilice una señal de piso mojado para notificar a los demás sobre áreas potencialmente resbaladizas. 	<ul style="list-style-type: none"> • Gafas o anteojos de seguridad con clasificación ANSI • Guantes de examen de nitrilo • Vestimenta de trabajo estándar (zapatos cerrados, pantalones largos, camisa de manga larga) • Fundas para zapatos/botas <div style="text-align: center; margin-top: 20px;">   </div> <div style="text-align: center; margin-top: 20px;">   </div>
<p>Químico <input type="checkbox"/> N/A</p> <ul style="list-style-type: none"> <input type="checkbox"/> Productos químicos sensibles al aire/agua <input type="checkbox"/> Gas comprimido <input checked="" type="checkbox"/> Sustancias corrosivas <input type="checkbox"/> Líquidos/gases inflamables <input type="checkbox"/> Sustancias radiactivas <input checked="" type="checkbox"/> Sustancias tóxicas/irritantes <input type="checkbox"/> Otro: _____ 		
<p>Biológico <input checked="" type="checkbox"/> N/A</p> <ul style="list-style-type: none"> <input type="checkbox"/> Patógenos transmitidos por el aire <input type="checkbox"/> Objetos punzantes biológicos <input type="checkbox"/> Sangre y fluidos corporales <input type="checkbox"/> Moho <input type="checkbox"/> Aguas residuales <input type="checkbox"/> Otro: _____ 		